

Eine Entdeckungsreise für Schüler/-innen.

Schaut her! Spuren Heiliger Schriften in Frankfurt! GPS-Parcours durch die Stadt

Ziel: Sie entdecken und erläutern religiöse Orte im öffentlichen Raum. Sie stellen diesen Ort medial (kurzer Video-Film, Foto, ...) vor. Andere Lernende sollen anhand dieser Vorstellung (Film, Bild ...) den Ort finden und dort eine Aufgabe erledigen.


Ort: Innenstadt Frankfurt – ca. 20 Minuten Fußwegradius um die Konstablerwache. Die Aufgabe, die Sie stellen, soll man nur vor Ort (also nicht im Netz) lösen können. Es sollte sich um Orte handeln, die bisher nicht sofort als religiös wahrgenommen wurden (wie etwa Gotteshäuser).

Vorgehen:

- a. Es finden sich 3er Gruppen mit Lernenden verschieden religiöser bzw. nichtreligiöser Positionen als AGs zusammen.
- b. Diese sollen zusammen je einen Ort aus einer Religion (Judentum, Christentum und Islam) entdecken. Am Ende sollten aus jeder Religion ein bis drei Orte von der Klasse entdeckt worden sein.
- c. Die Gruppe arbeitet sich zunächst in die App Actionbound ein
- d. Sie entscheidet sich für die Spurensuche für eine der drei Religionen.
- e. Die Gruppe recherchiert im Netz im Umkreis der Schule interessante Orte, die Indizien für ein religiöses Leben heute sind.
- f. Sie recherchiert die geschichtlichen und religiösen Hintergründe Ihres Motivs.
- g. Sie formuliert eine schriftliche Skizze, wie Sie den Ort vorstellen wollen.
- h. Die Gruppe formuliert Aufgaben, die andere Menschen, an diesen Orten mit Hilfe Ihrer Darstellung (Film) lösen können.
- i. Sie lässt sich mediale Hilfe geben, um ihre Idee vor Ort umzusetzen.
- j. Sie geht vor Ort und setzt die Idee (Film ...) um.



Suchen und eine



verborgene religiöse Spur entdecken

Diese Aufgaben sollen:

- → zukünftigen Klassen an der Julius-Leber-Schule
- → oder eventuell auch Besucher*innen des BiMu (Bibelmuseums) zur Verfügung gestellt werden.

Es ist entscheidend:

- ein attraktives Ziel auszusuchen,
- die beste Methode für die Darstellung zu wählen,
- ein spannendes Rätsel zu erstellen.

Eine Entdeckungsreise für Schüler/-innen.

Schaut her! Spuren Heiliger Schriften in Frankfurt! GPS-Parcours durch die Stadt

Actionbound ist eine App, mit der Sie multimediale Erlebnistouren erstellen können. Um mit der App vertraut zu werden, ist es gut, zunächst einige Bounds zu spielen. Sie finden öffentliche, spielbare Bounds auf der Actionbound Homepage unter „Öffentliche Bounds“.



Der nebenstehende QR-Code bietet eine Anleitung, wie Actionbound funktioniert und aufgebaut ist. Dabei lernen Sie ganz nebenbei auch, dass mehrere Stationen auf dieser Schnitzeljagd, oder Rallye zusammengefügt einen sogenannten Bound ergeben. Für jede Station müssen Aufgaben erstellt werden, die andere dann vor Ort an der Station lösen sollen. Ihre Aufgabe: Für jede Station diese Aufgaben zu erstellen, andere dürfen dann ihre Aufgaben lösen.

2. Wie gut haben Sie die Spielmöglichkeiten von Actionbound verstanden? Besprechen Sie in der Gruppe, wer wieviel verstanden hat und helfen sich gegenseitig. Kreuzen Sie ehrlich an!

Super, ich kann alles	Ich komme zurecht	Geht so	Ich habe Fragen	Schwierig
				

Meine Fragen:

3. Spielen Sie mindestens einen öffentlichen Bound. <https://de.actionbound.com/bounds>. Welchen öffentlichen Bound auf dem Handy haben Sie gespielt?

Name: 1.

2.

4. Dabei ist mir aufgefallen, dass

.....

.....

.....

.....

Eine Entdeckungsreise für Schüler*innen.

Schaut her! Spuren Heiliger Schriften in Frankfurt! GPS-Parcours durch die Stadt

Name:	Klasse:	Datum:	Arbeitsgruppe:

1. Wir wollen diesen Ort vorstellen:

2. Beschreiben Sie bitte genau, inwiefern dieser Ort ein Ort ist, an dem Religion eine wichtige Rolle spielt.

Wir gestalten unseren Bound. Welche Möglichkeiten Sie haben, zeigen Ihnen Tutorials, die Sie unter dem QR-Code (Actionbound – Video-Tutorials) finden.



3. Welche Aufgabenformate wollen Sie nutzen:

4. Wer macht was? Beschreiben Sie die Aufgaben, die Sie übernehmen

Ich schreibe einen Infotext:

Folgende Aufgaben haben wir vorgesehen

- Ich erstelle das Quiz, mit folgenden Fragen
- Ich erstelle folgende Schätzaufgabe
- Ich erstelle diesen Lückentext
-


Eine Entdeckungsreise für Schüler*innen.

Schaut her! Spuren Heiliger Schriften in Frankfurt! GPS-Parcours durch die Stadt

Name:	Klasse:	Datum:	Arbeitsgruppe:

1. Planen Sie eigene Fotos einzubauen oder Videos zu drehen:

Ja Nein Wissen wir noch nicht



2. Machen Sie sich, um diese Entscheidung zu treffen, mit der 5-Shots-Methode vertraut, indem Sie das Tutorial: Video in der Schule. Kameraeinstellungen und 5-Shot-Regel des Bayerischen Rundfunks (QR-Code) ansehen. Welche Einstellungen versteht man unter den hier vorgestellten fünf Shots:

Fünf Einstellungen, um Personen, Gegenstände, Tätigkeiten vorzustellen	Welche Einstellungen wären das bei unserem Bound
1.	
2.	
3.	
4.	
5.	



Was oder wen möchten Sie vorstellen:

Haben Sie das bereits vereinbart Ja Nein

Wann werden Sie das vereinbaren?

Für das Interview: Welche Fragen werden Sie stellen?

Eine Entdeckungsreise für Schüler/-innen.

Schaut her! Spuren Heiliger Schriften in Frankfurt! GPS-Parcours durch die Stadt


Als Team haben Sie Ihre Station vorbereitet. Jetzt sollen Sie, bevor der Actionbound fertig gestellt ist – oder vielleicht ist er das schon – Ihre Arbeit reflektieren.




Schreiben Sie ein **Reflexions-Protokoll**. Dabei handeln Sie folgende Punkte ab:

1: Vorbereitung: Meine Erwartungen an diese Arbeit waren ...


2: Reflexion:



A. **Über unsere Station** habe ich folgende drei Punkte gelernt. Dabei ist mir aufgefallen, dass



B. **Über unsere Projektarbeit** habe ich folgende positiven und negativen Aspekte zu bemerken (z.B. Zeitmanagement, Absprachen, Recherche,): ...



C. **Bei mir habe ich** bemerkt, dass ich in folgenden Dingen richtig gut bin, an anderen Punkten habe ich noch Nachholbedarf ...



D. **Über Teamarbeit in unserer Gruppe** habe ich gelernt, dass diese Punkte gut und andere weniger gut geklappt haben, weil ...

3: Fazit: Schreiben Sie ein persönliches Fazit Ihrer Erfahrungen mit dem Thema „Spuren heiliger Schriften in der Stadt entdecken“, bei dieser Arbeit an Actionbound.